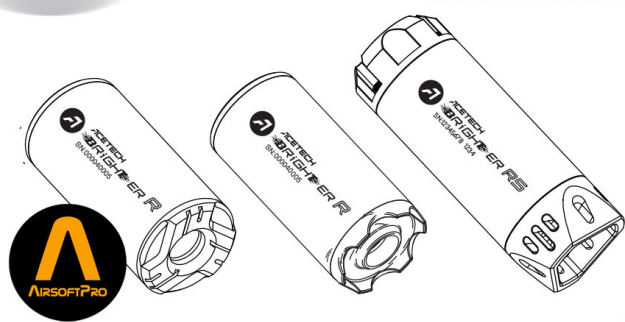




UŽIVATELSKÝ MANUÁL



www.acetek.com
Made In Taiwan

Bezpečnost

⚡ Nerozebírejte jednotku, hrozí úraz elektrickým proudem - jednotka pracuje s vysokým napětím.

✘ Nikdy se nedívejte přímo do jednotky / hlavně, abyste zjistili, zda funguje- hrozí úraz při náhodném výstřelu.

🔋 Pokud tlumič nepoužíváte, nabijte ho alespoň každé 2 měsíce, abyste předešli vybití baterie. Poškození baterie podbitím není kryto zárukou.

Jednotka je určena pro zelené a ačervené nasvětlovací kuličky.

✘ Není určena pro Gel Blaster kuličky.

Obsah

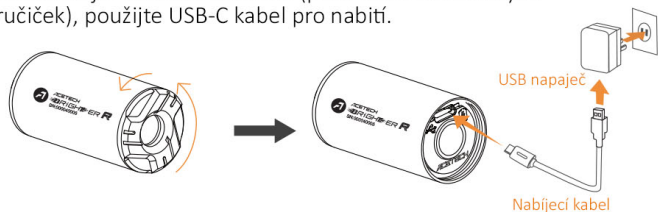


Brighter R Uživatelský návod Kabel USB-C - USB A Imbus klíč Redukce M14(-) na M11(+)

Instrukce

Nabíjení baterie

• Odšroubujte koncovku tlumiče (proti směru hodinových ručiček), použijte USB-C kabel pro nabití.




• Pro co nejlepší výkon baterie nabíjejte před prvním použitím alespoň 3 hodiny.

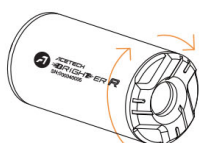
• LED zobrazuje stav během nabíjení. Jakmile je nabíjení dokončeno, LED přestane svítit.

• Barvou indikuje aktuální stav baterie:

- Červená : 0% - 30%
- Oranžová : 30% - 60%
- Zelená : 60% - 99%



• Po ukončení nabíjení, odpojte nabíjecí kabel a zašroubujte koncovku tlumiče. Brighter R modul se zapne automaticky.



• Vypnutí při nízkém napětí baterie - LED indikátor při nízkém napětí baterie bliká červeně. Nabijte jednotku co nejdříve, abyste předešli kompletnímu vybití a poškození baterie.

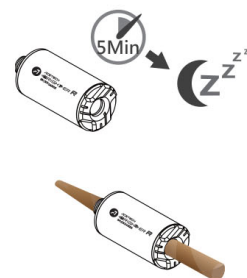
Zapínání a vypínání

• Zapnutí: Zatřeste jednotkou Brighter R, krátké pípnutí potvrdí zapnutí.

• Režim spánku: Brighter R se uspí automaticky po 5 minutách neaktivity a znovu se zapne po zatřesení.



• Vynucené vypnutí: Pokud nebudete tlumič používat po delší dobu, vložte tužku nebo tyčku o průměru přibližně 10 mm do jednotky. Vyčkejte na 3 krátká pípnutí opakovaná 5x. Poté je jednotka zcela vypnuta.



• Vypnutí při nízkém napětí: při nízkém napětí se jednotka automaticky vypne. Signalizace je problikávání červené LED a 5 krátkých pípnutí.

Instalace

• Hlaveň ze závitů zbraně nesmí přesahovat o více než 10 mm (obrázek 1). V opačném případě by hlavě zakrývala nasvětlovací diody a nasvětlování by nebylo funkční. Mohlo by dojít k poškození jednotky.



(Figure 1)

• Při zakrytí diod se ozve varovný signál 3 pípnutí každé 2 vteřiny. Zkontrolujte instalaci tlumiče.



(Figure 2)

• Při instalaci na pistolí použijte redukci na závit M11+ a utáhněte pomocí imbusu.

Režim autotestu

• Vložte tužku nebo tyčku o průměru přibližně 10 mm do jednotky.

Vyčkejte na 3 krátká pípnutí a vyjměte tužku nebo tyčku. Brighter je nyní v režimu autotestu a výsledek bude indikován LED a zvuky



• Vše v pořádku: LED svítí zeleně, 1 vteřinové pípnutí 1 sec

• Chyba: LED svítí červeně, 3 krátké pípnutí

LED a zvuková signalizace

LED a zvuky	Symboly	Stav
1 vteřinové pípnutí, zelené LED	1 sec ●	Zapnuto
3x probliknutí LED imitace plamene každé 2 vteřiny.	2 sec	Zakryté senzory v jednotce
3 krátké pípnutí 5x po sobě	x 5	Vypínání ukončeno
Bliká červená LED, 5 krátkých pípnutí	● ● ●	Nízké napětí baterie, vypínání
Bliká červená LED	● ● ● ● ●	Baterie nabita na 0% - 30%
Bliká oranžová LED	● ● ● ● ●	Baterie nabita na 30% - 60%
Bliká zelená LED	● ● ● ● ●	Baterie nabita na 60% - 99%
LED se vypne po zeleném problikávání	● → ● → ●	Nabíjení ukončeno, baterie nabita
3 krátká pípnutí		Proveďte režim autotestu
Po autotestu, zelené LED, 1 vteřinové pípnutí	● → 1sec	Autotest úspěšně dokončen
Po autotestu, červené LED, 3 krátké pípnutí	● →	Autotest dokončen s chybou

Specifikace

• Rozměry ➤ Brighter R: délka 57 mm, průměr 28 mm
➤ Brighter RS: délka 77 mm, průměr 28 mm

• Váha ➤ Brighter R: 33,2 g bez adaptéru
➤ Brighter RS: 50 g bez adaptéru

• Kadence: až 35 RPS (střel za vteřinu)

• Certifikáty: FCC CE ROHS

• Baterie: Li-Ion, doba nabíjení 2,5 hodiny, výdrž až 20 000 kuliček

• Kuličky: určeno pro zelené a červené nasvětlovací kuličky, není určeno pro Gel BB.

Záruka

Záruka nekrývá poškození způsobené nesprávným použitím, mechanickým poškozením nebo poškozením způsobené vniknutím kapalinám do produktu.

Dovozce

ArmaPro s.r.o. IČ 02747758 www.airsoftpro.cz
Bartoňova 925, 530 12 Pardubice